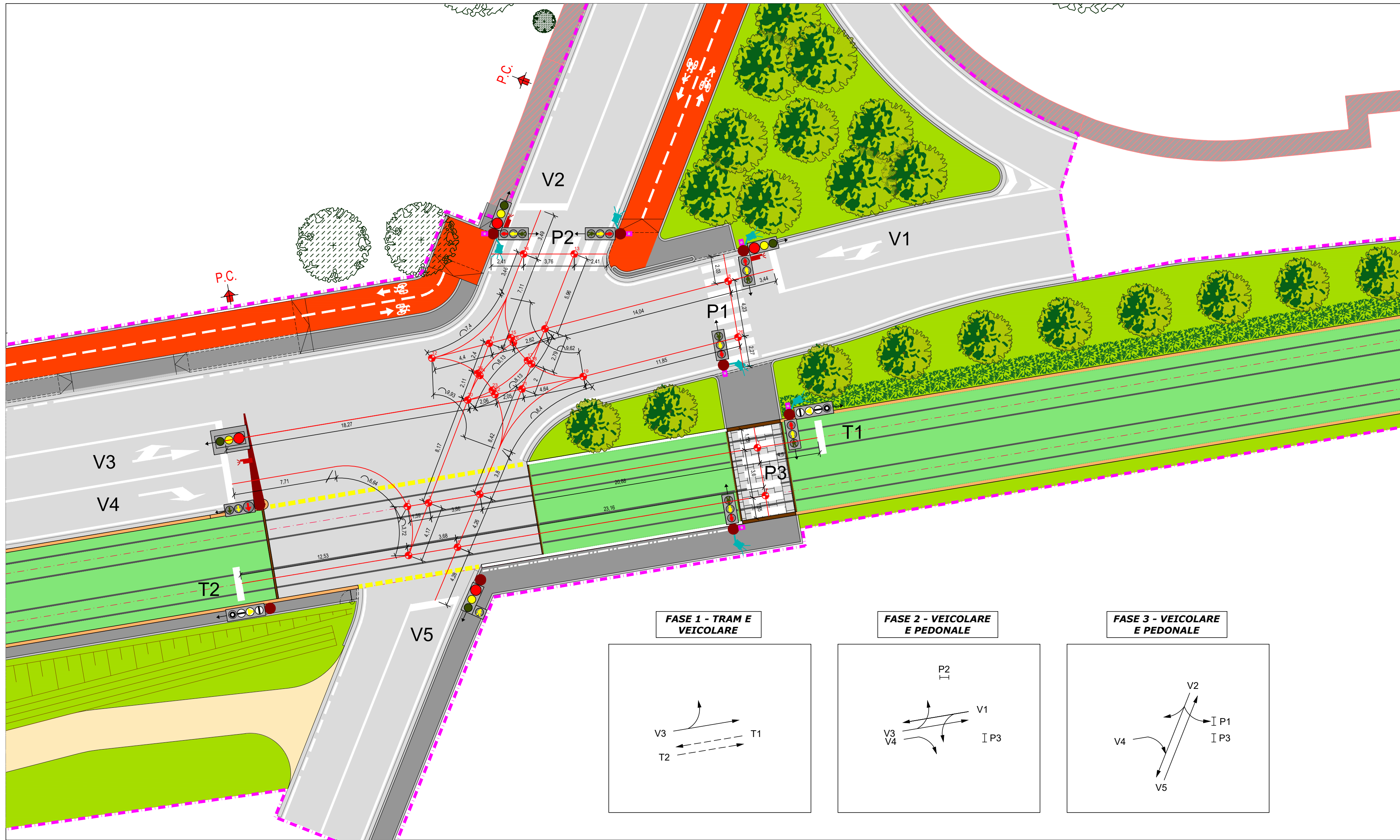
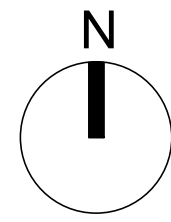
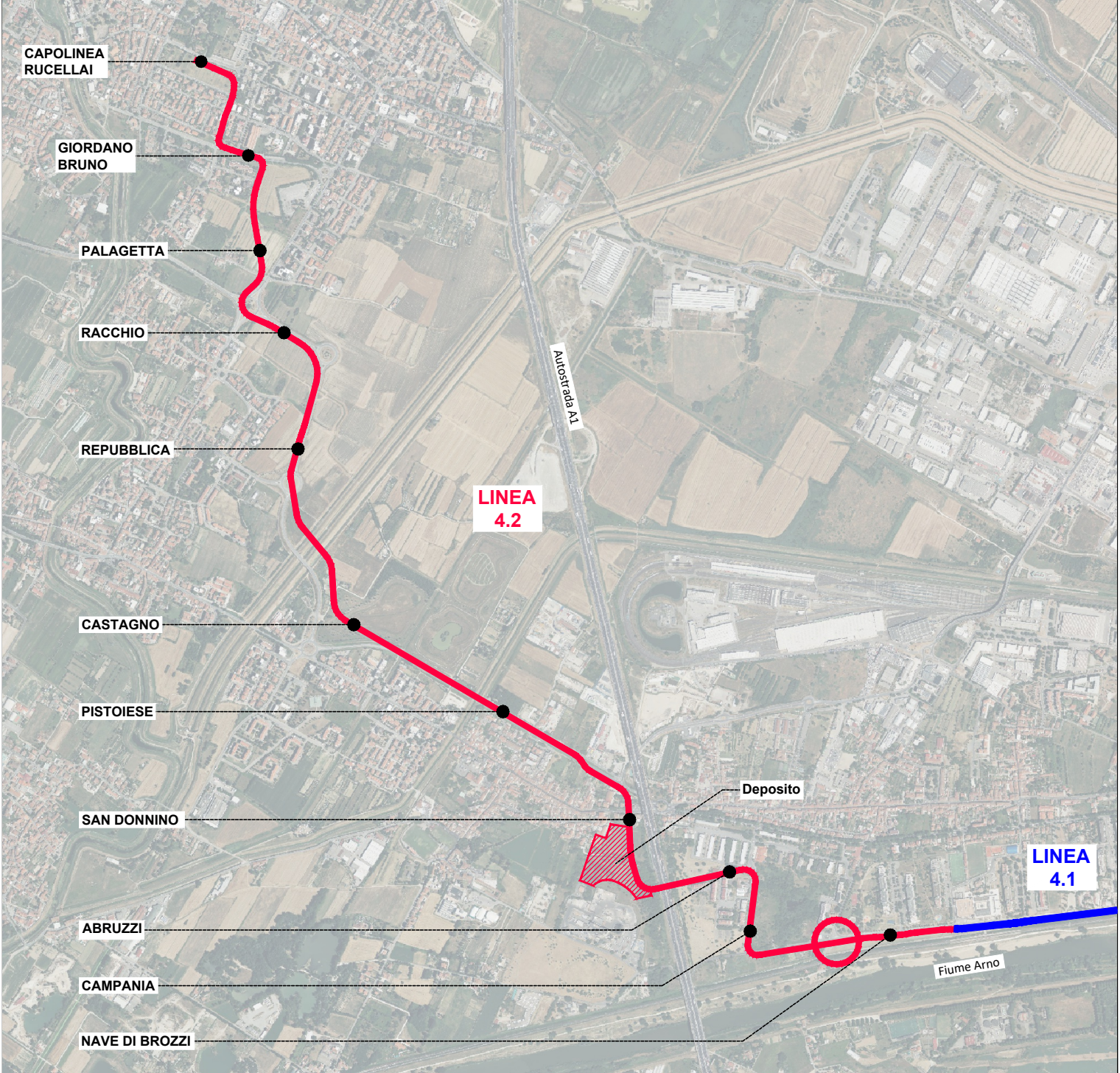


Incrocio 1 - Via della Nave di Brozzi - Architettura e canalizzazioni
scala 1:200

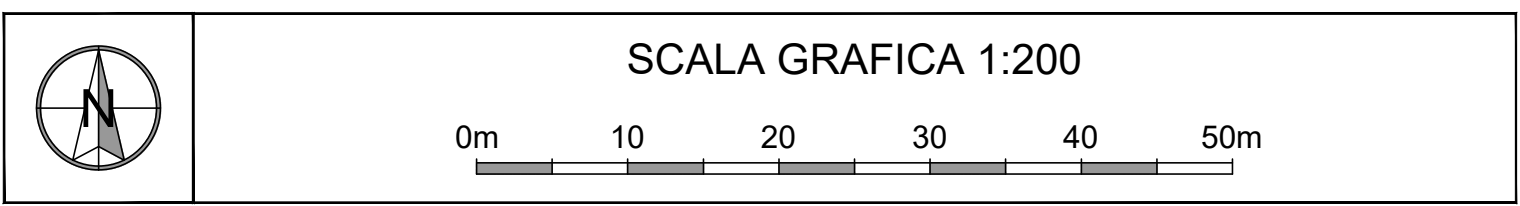


Incrocio 1 - Via della Nave di Brozzi - Schema fasi e movimenti
scala 1:200



LEGENDA IMPIANTI SEMAFORICI	
	LANTERNA SEMAFORICA VEICOLARE DIAMETRO 200mm
	PANNELLO DI CONTRASTO DIMENSIONI 1350x600 mm
	LANTERNA SEMAFORICA PEDONALE DIAMETRO 200mm
	LANTERNA SEMAFORICA PER MEZZI DI TRASPORTO PUBBLICO DIAMETRO 200mm
	FRONTE LANTERNA SEMAFORICA
	LANTERNA SEMAFORICA LAMPEGGIANTE DI PRECEDENZA PEDONALE
	AVVISATORE ACUSTICO PER NON VEDENTI
	PULSANTE DI PRENOTAZIONE PEDONALE
	SENSORE VIDEO TERMICO (THERMICAM)
	PALINA SEMAFORICA
	PALINA SEMAFORICA CON PALO PASTORALE
	POZZETTO DI DERIVAZIONE IN CLS CON CHUSINO IN GHISA (dimensioni interne 500x500 mm)
	CENTRALINA ARMADIO PER ESTERNO IN POLIESTERE DIMENSIONI 850x300x1200 mm
	TUBAZIONE INTERRATA IN PVC CORRUGATO Ø125
	LIMITE AREA INTERVENTO















NOTE GENERALI
<ul style="list-style-type: none">Classe di resistenza dei chiusini<ul style="list-style-type: none">C250 in marciapiede;D400 su viabilità;Impianto semaforico in classe di isolamento II;



TRANVIA DI FIRENZE

LINEA 4.2

LE PIAGGE - CAMPI BISENZIO

IMPIANTI ELETTROFERROVIARI DI LINEA																																									
IMPIANTI SEMAFORICI																																									
INCROCI SEMAFORIZZATI																																									
Incrocio 1 - Via della Nave di Brozzi																																									
STAZIONE APPALTANTE - COMUNE DI FIRENZE																																									
DIRETTORE DEL SETTORE								DIRIGENTE E RUP				DEC																													
Ing. Michele Priore								Ing. Giacomo Bioli Pini				Ing. Andrea Adinolfi																													
APPALTATORE								GRUPPO DI PROGETTAZIONE																																	
MANDATARIA								MANDATARIA																																	
MANDANTI								MANDANTI																																	
								 																																	
								 																																	
								 																																	
								 																																	
								Progettista  G. Parietti																																	
Responsabile integrazione Proreazioni Semaforiche <input type="checkbox"/> L. Baccarelli																																									
																																									
Commessa		Fase		Finalità		Ambito		Disciplina		Attività		Parte d'opera		Tipologia		Progressivo		Rev.		Scala																					
F		L		4		2		D		E		I		E		S		E		O		I		S		O		1		P		L		O		1		B		1:200	
REVISIONE		DATA		DESCRIZIONE																		SOCIETA'		REDATTO		VISTO		APPROVATO													
REV A		03/2024		PRIMA EMISSIONE																		ETS		M. Pelleggrinelli		M. Cugini		G. Parietti													
REV B		12/2024		EMISSIONE PER COS																		ETS		M. Pelleggrinelli		M. Cugini		G. Parietti													